

บันทึก (Record Form) : บันทึกการตรวจสอบสภาพรถบรรทุกประจำวัน (Daily check)

ประเภท : ☐ รถบรรทุกสิบล้อ ☐ รถบรรทุกสิบล้อ(พ่วง) ☒ รถอื่นๆ รถบรรทุก
 บริษัท/กอง : ซีไฮดรอส พนักงานขับรถชื่อ : ไพโรจน์ นามะ หมายเลขทะเบียน : 71-9838

คำสั่ง : โปรดระบุเครื่องหมายถูก (✓) ผลตรวจ "ปกติ" (X) ผลตรวจ "ผิดปกติ"

ลำดับ	รายการตรวจสอบ	วิธีการตรวจสอบ	เดือน : <u>มิถุนายน</u> พ.ศ. <u>2564</u>																															หมายเหตุ
			1	2	3	4	5	6	7	8	9	10	11	12	13	14	15	16	17	18	19	20	21	22	23	24	25	26	27	28	29	30	31	
1	ตรวจสอบน้ำมันเบรก	สภาพสี ความชุ่มชื้นของน้ำมันเบรก และระดับของน้ำมันเบรก		✓																														
2	ตรวจสอบสภาพท่อทางเบรก	ตรวจเช็คสภาพการพังของ บิด บวม ค้าง เสื่อมรูป รอยฉีกขาด รั่วซึม		✓																														
3	ตรวจสอบสภาพการรั่วซึมของระบบลม	ตรวจเช็คการรั่วซึมของลมเบรก เสียงลมรั่ว		✓																														
4	ตรวจสอบสภาพไฟหน้า/ไฟเตือนระบบทำงานต่างๆ	ตรวจเช็คความสมบูรณ์ของระบบควบคุม เช่น เกจความดันลม ไฟเตือน		✓																														
5	ตรวจสอบสภาพระบบคลัช	ตรวจเช็คระยะฟรีของเพียบคลัช และการลื่นไถลของคลัช		✓																														
6	ตรวจสอบสายไฮดรอลิก	ตรวจเช็ครอยแตกของสาย รอยรั่ว หรือการเสื่อมสภาพของจุดต่อรั่วซึม		✓																														
7	ตรวจสอบสภาพลูกปืนคันชัก (หน้า - หลัง)	ตรวจเช็คการหมุนของพวงมาลัย ระยะฟรีพวงมาลัย		✓																														
8	ตรวจสอบสภาพลูกหมากคันชัก (ซ้าย - ขวา)	ตรวจเช็คการหมุนของพวงมาลัย ระยะฟรีพวงมาลัย		✓																														
9	ตรวจสอบสภาพยางทุกเส้น	ตรวจเช็คความสึกหรอ รอยแตกของผิวแก้มยาง(ทุกเส้น)		✓																														
10	ตรวจสอบสภาพกระทะล้อ และน๊อตล้อ	ตรวจเช็คการแตกร้าว, รอยขาดของน๊อตล้อ หลุดหาย (ทุกล้อ)		✓																														
11	ตรวจสอบสภาพไฟหน้า/ แครสสัญญาณ	ตรวจเช็คความสมบูรณ์พร้อมใช้งานของไฟหน้า และแคร		X		X	X	X	X	X	X	X	X	X	X	X	X	X	X	X	X	X	X	X	X	X	X	X	X	X	X	X	X	
12	ตรวจสอบสภาพไฟท้าย / ไฟเบรก	ตรวจเช็คความพร้อมใช้งานของไฟท้าย/ไฟเบรก, สัญญาณเสียงถอย		✓																														
13	ตรวจสอบสภาพไฟเลี้ยว / ไฟคั่นข้าง	ตรวจเช็คความพร้อมใช้งานของไฟเลี้ยว / ไฟคั่นข้าง		✓																														
14	ตรวจเช็คผ้าท้าย/ปากนกแก้ว	ตรวจเช็คผ้าท้ายปิดสนิท, ไม่ล้า ล็อกได้สนิททุกตัว ไม่มีการรั่วไหลของแ		✓																														
15	ตรวจสอบสติกยึดพ่วงระหว่างตัวรถและพ่วง	ตรวจเช็คสภาพการสึกหรอ รอยแตก รอยร้าว ของสติก		✓																														
16	แผ่นป้ายทะเบียน	ครบ สะอาดมองเห็นชัดเจน ไม่เสื่อมสภาพ และเป็นป้ายที่ทางราชการออกให้		✓																														
17	ตรวจสอบอุปกรณ์หนูนล้อ	ขนาด 6x6x9 นิ้วพร้อมใช้งาน (2อันรถบรรทุก4อันรถบรรทุกพ่วง)		✓																														
18	ตรวจสอบผ้าใบ	สภาพผ้าใบไม่ฉีกขาด ปิดสนิททุกมุมกระเบื้องรถบรรทุก		✓																														
19	ตรวจสอบกรวยจราจร/สามเหลี่ยมสะท้อนแสง	สภาพสมบูรณ์มีแถบสะท้อนแสง, ไม่สกปรก, สีไม่ซีด		✓																														
20	ตรวจสอบถังดับเพลิง	สภาพพร้อมใช้งาน เกจวัดแรงดันชี้โซนสีเขียว อายุไม่เกิน 5 ปี		✓																														
21	เครื่องหมายสัญญาณ/ พรบ/ ป้ายประกอบการ	ตรวจเช็คสภาพไม่ฉีกขาดมองเห็นชัดเจน, ไม่หมดอายุ		✓																														
22	ระบบ GPS	พร้อมใช้งานมีเสียงหรือแสงเตือนกรณีความเร็วเกินกำหนด		✓																														
23	กล้องติดคังหน้ารถ	พร้อมใช้งานตลอดเวลา		✓																														

หมายเหตุ : พนักงานขับรถตรวจสอบรถประจำวัน กรณีพบความผิดปกติแจ้งหัวหน้างาน
 ทันที พร้อมแก้ไข หัวหน้างานรับรองผลการตรวจสอบ รวบรวมส่งบันทึกการตรวจสอบ
 ให้พนักงาน หัวหน้าควบคุมการผลิตทุกวันทั้ง 2 ของเดือน

ลงชื่อ/พนักงานขับรถ

ลงชื่อ/รับรองสภาพรถโดยหัวหน้างาน

ประเภท : ☐ รถบรรทุกสิบล้อ ☐ รถบรรทุกสิบล้อ(พ่วง) ☒ รถอื่นๆ

บริษัท/กอง : หินระด้า

พนักงานขับรถชื่อ : นายอรรถ เกียรติ

หมายเลขทะเบียน : ย1-9732 ยยธจ

คำสั่ง : โปรดระบุเครื่องหมายถูก (✓) ผลตรวจ "ปกติ" (X) ผลตรวจ "ผิดปกติ"

ลำดับ	รายการตรวจสอบ	วิธีการตรวจสอบ	เดือน : <u>เมษายน</u> พ.ศ. : <u>2564</u>																															หมายเหตุ
			1	2	3	4	5	6	7	8	9	10	11	12	13	14	15	16	17	18	19	20	21	22	23	24	25	26	27	28	29	30	31	
1	ตรวจสอบน้ำมันเบรก	สภาพสี ความขุ่นของน้ำมันเบรก และระดับของน้ำมันเบรก	✓	✓	✓	✓	✓	✓	✓	✓	✓	✓	✓	✓	✓	✓	✓	✓	✓	✓	✓	✓	✓	✓	✓	✓	✓	✓	✓	✓	✓	✓	✓	
2	ตรวจสอบสภาพท่อทางเบรก	ตรวจเช็คสภาพการพียง บิด บวมตัวเสียรูป รอยฉีกขาด รั่วซึม	✓	✓	✓	✓	✓	✓	✓	✓	✓	✓	✓	✓	✓	✓	✓	✓	✓	✓	✓	✓	✓	✓	✓	✓	✓	✓	✓	✓	✓	✓	✓	
3	ตรวจสอบสภาพการรั่วซึมของระบบลม	ตรวจเช็คการรั่วซึมของลมเบรก เสียงลมรั่ว	✓	✓	✓	✓	✓	✓	✓	✓	✓	✓	✓	✓	✓	✓	✓	✓	✓	✓	✓	✓	✓	✓	✓	✓	✓	✓	✓	✓	✓	✓	✓	
4	ตรวจสอบสภาพไฟหน้า/ไฟเตือนระบบทำงานต่างๆ	ตรวจเช็คความสมบูรณ์ของระบบควบคุม เช่น เกจความดันลม ไฟเตือน	✓	✓	✓	✓	✓	✓	✓	✓	✓	✓	✓	✓	✓	✓	✓	✓	✓	✓	✓	✓	✓	✓	✓	✓	✓	✓	✓	✓	✓	✓	✓	
5	ตรวจสอบสภาพระบบคลัช	ตรวจเช็คระยะฟรีของเหยียบคลัช และการสั่นไถลของคลัช	✓	✓	✓	✓	✓	✓	✓	✓	✓	✓	✓	✓	✓	✓	✓	✓	✓	✓	✓	✓	✓	✓	✓	✓	✓	✓	✓	✓	✓	✓	✓	
6	ตรวจสอบสายไฮดรอลิก	ตรวจเช็ครอยแตกของสาย รอยรั่ว หรือการเสื่อมสภาพของจุดต่อรั่วซึม	✓	✓	✓	✓	✓	✓	✓	✓	✓	✓	✓	✓	✓	✓	✓	✓	✓	✓	✓	✓	✓	✓	✓	✓	✓	✓	✓	✓	✓	✓	✓	
7	ตรวจสอบสภาพลูกปืนคันชัก (หน้า - หลัง)	ตรวจเช็คการหมุนของพวงมาลัย ระยะฟรีพวงมาลัย	✓	✓	✓	✓	✓	✓	✓	✓	✓	✓	✓	✓	✓	✓	✓	✓	✓	✓	✓	✓	✓	✓	✓	✓	✓	✓	✓	✓	✓	✓	✓	
8	ตรวจสอบสภาพลูกหมากคันส่ง (ซ้าย- ขวา)	ตรวจเช็คการหมุนของพวงมาลัย ระยะฟรีพวงมาลัย	✓	✓	✓	✓	✓	✓	✓	✓	✓	✓	✓	✓	✓	✓	✓	✓	✓	✓	✓	✓	✓	✓	✓	✓	✓	✓	✓	✓	✓	✓	✓	
9	ตรวจสอบสภาพยางทุกเส้น	ตรวจเช็คความลึกหรือ รอยแตกของผิวแก้มยาง(ทุกเส้น)	✓	✓	✓	✓	✓	✓	✓	✓	✓	✓	✓	✓	✓	✓	✓	✓	✓	✓	✓	✓	✓	✓	✓	✓	✓	✓	✓	✓	✓	✓	✓	
10	ตรวจสอบสภาพกระทะล้อ และน๊อตล้อ	ตรวจเช็คการแตกร้าว, รอยขาดของน๊อตล้อ หลุดหาย (ทุกล้อ)	✓	✓	✓	✓	✓	✓	✓	✓	✓	✓	✓	✓	✓	✓	✓	✓	✓	✓	✓	✓	✓	✓	✓	✓	✓	✓	✓	✓	✓	✓	✓	
11	ตรวจสอบสภาพไฟหน้า/ แครสสัญญาณ	ตรวจเช็คความสมบูรณ์พร้อมใช้งานของไฟหน้า และแคร	X	X	X	X	X	X	X	X	X	X	X	X	X	X	X	X	X	X	X	X	X	X	X	X	X	X	X	X	X	X	X	
12	ตรวจสอบสภาพไฟท้าย / ไฟเบรก	ตรวจเช็คความความพร้อมใช้งานของไฟท้าย/ไฟเบรก, สัญญาณเสียงถอย	✓	✓	✓	✓	✓	✓	✓	✓	✓	✓	✓	✓	✓	✓	✓	✓	✓	✓	✓	✓	✓	✓	✓	✓	✓	✓	✓	✓	✓	✓	✓	
13	ตรวจสอบสภาพไฟเลี้ยว / ไฟด้านข้าง	ตรวจเช็คความความพร้อมใช้งานของไฟเลี้ยว / ไฟด้านข้าง	✓	✓	✓	✓	✓	✓	✓	✓	✓	✓	✓	✓	✓	✓	✓	✓	✓	✓	✓	✓	✓	✓	✓	✓	✓	✓	✓	✓	✓	✓	✓	
14	ตรวจเช็คผ้าท้าย/ ปากนกแก้ว	ตรวจเช็คผ้าท้ายปิดสนิท, ไม่ฉีก ล้อได้สนิททุกตัว ไม่มีการรั่วไหลของแ	✓	✓	✓	✓	✓	✓	✓	✓	✓	✓	✓	✓	✓	✓	✓	✓	✓	✓	✓	✓	✓	✓	✓	✓	✓	✓	✓	✓	✓	✓	✓	
15	ตรวจสอบสลักยึดพ่วงระหว่างตัวรถและพ่วง	ตรวจเช็คสภาพการล็อกหรือ รอยแตก รอยร้าว ของสลัก	✓	✓	✓	✓	✓	✓	✓	✓	✓	✓	✓	✓	✓	✓	✓	✓	✓	✓	✓	✓	✓	✓	✓	✓	✓	✓	✓	✓	✓	✓	✓	
16	แผ่นป้ายทะเบียน	ครบ สะอาดมองเห็นชัดเจน ไม่เสื่อมสภาพ และเป็นป้ายที่ทางราชการออกให้	✓	✓	✓	✓	✓	✓	✓	✓	✓	✓	✓	✓	✓	✓	✓	✓	✓	✓	✓	✓	✓	✓	✓	✓	✓	✓	✓	✓	✓	✓	✓	
17	ตรวจสอบอุปกรณ์หนูล้อ	ขนาด 6x6x9 นิ้วพร้อมใช้งาน (2 อันรถบรรทุก 4 อันรถบรรทุกพ่วง)	✓	✓	✓	✓	✓	✓	✓	✓	✓	✓	✓	✓	✓	✓	✓	✓	✓	✓	✓	✓	✓	✓	✓	✓	✓	✓	✓	✓	✓	✓	✓	
18	ตรวจสอบผ้าใบ	สภาพผ้าใบ ไม่ฉีกขาด ปิดสนิทคลุมกระบะบรรทุก	✓	✓	✓	✓	✓	✓	✓	✓	✓	✓	✓	✓	✓	✓	✓	✓	✓	✓	✓	✓	✓	✓	✓	✓	✓	✓	✓	✓	✓	✓	✓	
19	ตรวจสอบการจลาจล/สามเหลี่ยมสะท้อนแสง	สภาพสมบูรณ์มีแถบสะท้อนแสง, ไม่สกปรก, สีไม่ซีด	✓	✓	✓	✓	✓	✓	✓	✓	✓	✓	✓	✓	✓	✓	✓	✓	✓	✓	✓	✓	✓	✓	✓	✓	✓	✓	✓	✓	✓	✓	✓	
20	ตรวจสอบถังดับเพลิง	สภาพพร้อมใช้งาน เกจวัดแรงดันชี้โซนสีเขียว อายุไม่เกิน 5 ปี	✓	✓	✓	✓	✓	✓	✓	✓	✓	✓	✓	✓	✓	✓	✓	✓	✓	✓	✓	✓	✓	✓	✓	✓	✓	✓	✓	✓	✓	✓	✓	
21	เครื่องหมายเสียงกาน้ำ/ พรบ/ ป้ายประกอบการ	ตรวจเช็คสภาพ ไม่ฉีกขาดมองเห็นชัดเจน, ไม่หมดอายุ	✓	✓	✓	✓	✓	✓	✓	✓	✓	✓	✓	✓	✓	✓	✓	✓	✓	✓	✓	✓	✓	✓	✓	✓	✓	✓	✓	✓	✓	✓	✓	
22	ระบบ GPS	พร้อมใช้งานมีเสียงหรือแสงเตือนกรณีความเร็วเกินกำหนด	✓	✓	✓	✓	✓	✓	✓	✓	✓	✓	✓	✓	✓	✓	✓	✓	✓	✓	✓	✓	✓	✓	✓	✓	✓	✓	✓	✓	✓	✓	✓	
23	กล้องติดคังหน้ารถ	พร้อมใช้งานตลอดเวลา	✓	✓	✓	✓	✓	✓	✓	✓	✓	✓	✓	✓	✓	✓	✓	✓	✓	✓	✓	✓	✓	✓	✓	✓	✓	✓	✓	✓	✓	✓	✓	

หมายเหตุ : พนักงานขับรถตรวจสอบรถประจำวัน กรณีพบความผิดปกติแจ้งหัวหน้างานทันที พร้อมแก้ไข หัวหน้างานรับรองผลการตรวจสอบฯ พร้อมส่งบันทึกการตรวจสอบให้พนักงาน หัวหน้าควบคุมการผลิตฯ ทุกวันที่ 2 ของเดือน

ลงชื่อ/พนักงานขับรถ

ลงชื่อ/รับรองสภาพรถโดยหัวหน้างาน

นายอรรถ เกียรติ

นายอรรถ เกียรติ

ประเภท : ☐ รถบรรทุกสิบล้อ ☐ รถบรรทุกสิบล้อ(พ่วง) ☒ รถอื่นๆ

บริษัท/กอง : อ.โพธิ์แดง

พนักงานขับรถชื่อ : โพธิ์แดง เวชมน

หมายเลขทะเบียน : ย1-9832

คำตั้ง : โปรดระบุเครื่องหมายถูก (✓) ผลตรวจ "ปกติ" (X) ผลตรวจ "ผิดปกติ"

ลำดับ	รายการตรวจสอบ	วิธีการตรวจสอบ	เดือน : <u>พฤศจิกายน</u> พ.ศ. <u>2565</u>																															หมายเหตุ
			1	2	3	4	5	6	7	8	9	10	11	12	13	14	15	16	17	18	19	20	21	22	23	24	25	26	27	28	29	30	31	
1	ตรวจสอบน้ำมันเบรก	สภาพสี ความขุ่นของน้ำมันเบรก และระดับของน้ำมันเบรก	/	/	/	/	/	/	/	/	/	/	/	/	/	/	/	/	/	/	/	/	/	/	/	/	/	/	/	/	/	/	/	
2	ตรวจสอบสภาพท่อยางเบรก	ตรวจเช็คสภาพการพังบด บวมคว่ำเสียรูป รอยฉีกขาด รั่วซึม	/	/	/	/	/	/	/	/	/	/	/	/	/	/	/	/	/	/	/	/	/	/	/	/	/	/	/	/	/	/	/	
3	ตรวจสอบสภาพการรั่วซึมของระบบลม	ตรวจเช็คการรั่วซึมของลมเบรก เสียงลมรั่ว	/	/	/	/	/	/	/	/	/	/	/	/	/	/	/	/	/	/	/	/	/	/	/	/	/	/	/	/	/	/		
4	ตรวจสอบสภาพไฟหน้า/ไฟเตือนระบบทำงานต่างๆ	ตรวจเช็คความสมบูรณ์ของระบบควบคุม เช่น เกจความดันลม ไฟเตือน	/	/	/	/	/	/	/	/	/	/	/	/	/	/	/	/	/	/	/	/	/	/	/	/	/	/	/	/	/	/		
5	ตรวจสอบสภาพระบบคลัช	ตรวจเช็คระยะฟรีของเหยียบคลัช และการลื่นไถลของคลัช	/	/	/	/	/	/	/	/	/	/	/	/	/	/	/	/	/	/	/	/	/	/	/	/	/	/	/	/	/	/		
6	ตรวจสอบสายไฮดรอลิก	ตรวจเช็ครอยแตกของสาย รอยรั่ว หรือการเสื่อมสภาพของจุดต่อรั่วซึม	/	/	/	/	/	/	/	/	/	/	/	/	/	/	/	/	/	/	/	/	/	/	/	/	/	/	/	/	/	/		
7	ตรวจสอบสภาพลูกปืนคันชัก (หน้า - หลัง)	ตรวจเช็คการหมุนของพวงมาลัย ระยะฟรีพวงมาลัย	/	/	/	/	/	/	/	/	/	/	/	/	/	/	/	/	/	/	/	/	/	/	/	/	/	/	/	/	/	/		
8	ตรวจสอบสภาพลูกหมากคันส่ง (ซ้าย - ขวา)	ตรวจเช็คการหมุนของพวงมาลัย ระยะฟรีพวงมาลัย	/	/	/	/	/	/	/	/	/	/	/	/	/	/	/	/	/	/	/	/	/	/	/	/	/	/	/	/	/	/		
9	ตรวจสอบสภาพทางทุกเส้น	ตรวจเช็คความลึกหรือ รอยแตกของผิวแอสฟัลต์(ทุกเส้น)	/	/	/	/	/	/	/	/	/	/	/	/	/	/	/	/	/	/	/	/	/	/	/	/	/	/	/	/	/	/		
10	ตรวจสอบสภาพกระทะล้อ และน๊อตล้อ	ตรวจเช็คการแตกร้าว, รอยขาดของน๊อตล้อ หลุดหาย (ทุกล้อ)	/	/	/	/	/	/	/	/	/	/	/	/	/	/	/	/	/	/	/	/	/	/	/	/	/	/	/	/	/	/		
11	ตรวจสอบสภาพไฟหน้า/ แครสสัญญาณ	ตรวจเช็คความสมบูรณ์พร้อมใช้งานของไฟหน้า และแคร	/	/	/	/	/	/	/	/	/	/	/	/	/	/	/	/	/	/	/	/	/	/	/	/	/	/	/	/	/	/		
12	ตรวจสอบสภาพไฟท้าย / ไฟเบรก	ตรวจเช็คความความพร้อมใช้งานของไฟท้าย/ไฟเบรก, สัญญาณเสียงถอย	/	/	/	/	/	/	/	/	/	/	/	/	/	/	/	/	/	/	/	/	/	/	/	/	/	/	/	/	/	/		
13	ตรวจสอบสภาพไฟเลี้ยว / ไฟด้านข้าง	ตรวจเช็คความความพร้อมใช้งานของไฟเลี้ยว / ไฟด้านข้าง	/	/	/	/	/	/	/	/	/	/	/	/	/	/	/	/	/	/	/	/	/	/	/	/	/	/	/	/	/	/		
14	ตรวจเช็คผ้าท้าย/ ปากนกแก้ว	ตรวจเช็คผ้าท้ายปิดสนิท, ไม่ฉีก ล้อได้สนิททุกตัว ไม่มีการรั่วไหลของแ	/	/	/	/	/	/	/	/	/	/	/	/	/	/	/	/	/	/	/	/	/	/	/	/	/	/	/	/	/	/		
15	ตรวจสอบสลักยึดพ่วงระหว่างตัวรถและพ่วง	ตรวจเช็คสภาพการล็อกหรือ รอยแตก รอยร้าว ของสลัก	/	/	/	/	/	/	/	/	/	/	/	/	/	/	/	/	/	/	/	/	/	/	/	/	/	/	/	/	/	/		
16	แผ่นป้ายทะเบียน	ครบ สะอาดมองเห็นชัดเจน ไม่เลือนลาง และเป็นป้ายที่ทางราชการออกให้	/	/	/	/	/	/	/	/	/	/	/	/	/	/	/	/	/	/	/	/	/	/	/	/	/	/	/	/	/	/		
17	ตรวจสอบอุปกรณ์หนูนล้อ	ขนาด 6x6x9 นิ้วพร้อมใช้งาน (2 อันรถบรรทุก 4 อันรถบรรทุกพ่วง)	/	/	/	/	/	/	/	/	/	/	/	/	/	/	/	/	/	/	/	/	/	/	/	/	/	/	/	/	/	/		
18	ตรวจสอบผ้าใบ	สภาพผ้าใบ ไม่ฉีกขาด ปิดสนิทคลุมกระบะบรรทุก	/	/	/	/	/	/	/	/	/	/	/	/	/	/	/	/	/	/	/	/	/	/	/	/	/	/	/	/	/	/		
19	ตรวจสอบกรวยจราจร/สามเหลี่ยมสะท้อนแสง	สภาพสมบูรณ์มีแถบสะท้อนแสง, ไม่สกปรก, สีไม่จืด	/	/	/	/	/	/	/	/	/	/	/	/	/	/	/	/	/	/	/	/	/	/	/	/	/	/	/	/	/	/		
20	ตรวจสอบถังดับเพลิง	สภาพพร้อมใช้งาน เกจวัดแรงดันชี้โซนสีเขียว อายุไม่เกิน 5 ปี	/	/	/	/	/	/	/	/	/	/	/	/	/	/	/	/	/	/	/	/	/	/	/	/	/	/	/	/	/	/		
21	เครื่องหมายเสียงกัม/ พรบ/ ป้ายประกอบการ	ตรวจเช็คสภาพ ไม่ฉีกขาดมองเห็นชัดเจน, ไม่หมดอายุ	/	/	/	/	/	/	/	/	/	/	/	/	/	/	/	/	/	/	/	/	/	/	/	/	/	/	/	/	/	/		
22	ระบบ GPS	พร้อมใช้งานมีเสียงหรือแสงเตือนกรณีความเร็วเกินกำหนด	/	/	/	/	/	/	/	/	/	/	/	/	/	/	/	/	/	/	/	/	/	/	/	/	/	/	/	/	/	/		
23	กล้องติดคังหน้ารถ	พร้อมใช้งานตลอดเวลา	/	/	/	/	/	/	/	/	/	/	/	/	/	/	/	/	/	/	/	/	/	/	/	/	/	/	/	/	/	/		
24	ใบวัดคังหน้ารถ	พร้อมใช้งานตลอดเวลา	/	/	/	/	/	/	/	/	/	/	/	/	/	/	/	/	/	/	/	/	/	/	/	/	/	/	/	/	/	/		
หมายเหตุ : พนักงานขับรถตรวจสอบรถประจำวัน กรณีพบความผิดปกติแจ้งหัวหน้างานทันที พร้อมแก้ไข หัวหน้างานรับรองผลการตรวจสอบสภาพรถ พร้อมส่งบันทึกการตรวจสอบให้พนักงาน หัวหน้าควบคุมการผลิตทุกวันทั้ง 2 ของเดือน																																		
ลงชื่อ/พนักงานขับรถ			[ลายเซ็น]																															
ลงชื่อ/รับรองสภาพรถโดยหัวหน้างาน			[ลายเซ็น]																															

บันทึก (Record Form) : บันทึกการตรวจสอบสภาพรถบรรทุกประจำวัน (Daily check)

ประเทศ: ☐ รถบรรทุกติดล้อ ☐ รถบรรทุกติดล้อ(ฟาง) ☒ รถอื่นๆ ^{รถคัน}
บริษัท/กอง: อู่ซ่อมรถ
พนักงานขับรถชื่อ: ทนายธน 16/12/61
หมายเลขทะเบียน: 71-9732

คำตั้ง : โปรระบุตรีร้งหมายถูก (/) ผลตรง "ปกติ" (X) ผลตรง "ผิดปกติ"

[illegible]











ประเภทรถ : ☐ รถบรรทุกสิบล้อ ☒ รถบรรทุกสิบล้อ(พ่วง) ☐ รถอื่นๆ

บริษัท/หจก. บริษัท อีซีเอส

พนักงานขับรถชื่อ..... อ. วิชาญ

หมายเลขทะเบียน : 08-70-6819-26-6941

คำสั่ง : โปรดระบุเครื่องหมายถูก (/) ผลตรวจ "ปกติ" (X) ผลตรวจ "ผิดปกติ"

ลำดับ	รายการตรวจสอบ	วิธีการตรวจสอบ	เดือน : <u>ก.ย.</u> พ.ศ. : <u>2567</u>																															หมายเหตุ
			1	2	3	4	5	6	7	8	9	10	11	12	13	14	15	16	17	18	19	20	21	22	23	24	25	26	27	28	29	30	31	
1	ตรวจสอบน้ำมันเบรก	สภาพสี ความขุ่นของน้ำมันเบรก และระดับของน้ำมันเบรก	/	/	/	/	/	/	/	/	/	/	/	/	/	/	/	/	/	/	/	/	/	/	/	/	/	/	/	/	/	/	/	
2	ตรวจสอบสภาพท่อยางเบรก	ตรวจเช็คสภาพการพันงอ บิด บวมคว่ำเสียรูป รอยฉีกขาด รั่วซึม	/	/	/	/	/	/	/	/	/	/	/	/	/	/	/	/	/	/	/	/	/	/	/	/	/	/	/	/	/	/	/	
3	ตรวจสอบสภาพการรั่วซึมของระบบลม	ตรวจเช็คการรั่วซึมของลมเบรก เสียงลมรั่ว	/	/	/	/	/	/	/	/	/	/	/	/	/	/	/	/	/	/	/	/	/	/	/	/	/	/	/	/	/	/	/	
4	ตรวจสอบสภาพไฟหน้าเปิดเตือนระบบทำงานต่างๆ	ตรวจเช็คความสมบูรณ์ของระบบควบคุม เช่น เกจความดันลม ไฟเตือน	/	/	/	/	/	/	/	/	/	/	/	/	/	/	/	/	/	/	/	/	/	/	/	/	/	/	/	/	/	/	/	
5	ตรวจสอบสภาพระบบคลัช	ตรวจเช็คระยะฟรีขาเหยียบคลัช และการลื่นไถลของคลัช	/	/	/	/	/	/	/	/	/	/	/	/	/	/	/	/	/	/	/	/	/	/	/	/	/	/	/	/	/	/	/	
6	ตรวจสอบสายไฮดรอลิก	ตรวจเช็ครอยแตกของสาย รอยรั่ว หรือการเสื่อมสภาพของจุดต่อรั่วซึม	/	/	/	/	/	/	/	/	/	/	/	/	/	/	/	/	/	/	/	/	/	/	/	/	/	/	/	/	/	/	/	
7	ตรวจสอบสภาพลูกปืนคันชัก (หน้า - หลัง)	ตรวจเช็คการหมุนของพวงมาลัย ระยะฟรีพวงมาลัย	/	/	/	/	/	/	/	/	/	/	/	/	/	/	/	/	/	/	/	/	/	/	/	/	/	/	/	/	/	/	/	
8	ตรวจสอบสภาพลูกหมากคันส่ง (ซ้าย-ขวา)	ตรวจเช็คการหมุนของพวงมาลัย ระยะฟรีพวงมาลัย	/	/	/	/	/	/	/	/	/	/	/	/	/	/	/	/	/	/	/	/	/	/	/	/	/	/	/	/	/	/	/	
9	ตรวจสอบสภาพยางทุกเส้น	ตรวจเช็คความสึกหรอ รอยแตกของผิวแก้มยาง(ทุกเส้น)	/	/	/	/	/	/	/	/	/	/	/	/	/	/	/	/	/	/	/	/	/	/	/	/	/	/	/	/	/	/	/	
10	ตรวจสอบสภาพกระทะล้อ และน๊อตล้อ	ตรวจเช็คการแตกร้าว,รอยขาดของน๊อตล้อ หลุดหาย (ทุกล้อ)	/	/	/	/	/	/	/	/	/	/	/	/	/	/	/	/	/	/	/	/	/	/	/	/	/	/	/	/	/	/	/	
11	ตรวจสอบสภาพไฟหน้า/ แครสสัญญาณ	ตรวจเช็คความสมบูรณ์พร้อมใช้งานของไฟหน้า และแคร	/	/	/	/	/	/	/	/	/	/	/	/	/	/	/	/	/	/	/	/	/	/	/	/	/	/	/	/	/	/	/	
12	ตรวจสอบสภาพไฟท้าย / ไฟเบรก	ตรวจเช็คความพร้อมใช้งานของไฟท้าย/ไฟเบรก,สัญญาณเสียงถอย	/	/	/	/	/	/	/	/	/	/	/	/	/	/	/	/	/	/	/	/	/	/	/	/	/	/	/	/	/	/	/	
13	ตรวจสอบสภาพไฟเลี้ยว / ไฟด้านข้าง	ตรวจเช็คความพร้อมใช้งานของไฟเลี้ยว / ไฟด้านข้าง	/	/	/	/	/	/	/	/	/	/	/	/	/	/	/	/	/	/	/	/	/	/	/	/	/	/	/	/	/	/	/	
14	ตรวจเช็คผ้าท้าย/ ปากนกแก้ว	ตรวจเช็คผ้าท้ายปิดสนิท , ไม่ล้า ล็อกได้สนิททุกตัว ไม่มีการรั่วไหลของแ	/	/	/	/	/	/	/	/	/	/	/	/	/	/	/	/	/	/	/	/	/	/	/	/	/	/	/	/	/	/	/	
15	ตรวจสอบสลักยึดพ่วงระหว่างตัวรถและพ่วง	ตรวจเช็คสภาพการสึกหรอ รอยแตก รอยร้าว ของสลัก	/	/	/	/	/	/	/	/	/	/	/	/	/	/	/	/	/	/	/	/	/	/	/	/	/	/	/	/	/	/	/	
16	แผ่นป้ายทะเบียน	ครบ สะอาดมองเห็นชัดเจน ไม่เลือนลาง และเป็นป้ายที่ทางราชการออกให้	/	/	/	/	/	/	/	/	/	/	/	/	/	/	/	/	/	/	/	/	/	/	/	/	/	/	/	/	/	/	/	
17	ตรวจสอบอุปกรณ์หนุนล้อ	ขนาด 6×6 นิ้วพร้อมใช้งาน (2อันรอบบรรทุก4อันรอบบรรทุกพ่วง)	/	/	/	/	/	/	/	/	/	/	/	/	/	/	/	/	/	/	/	/	/	/	/	/	/	/	/	/	/	/	/	
18	ตรวจสอบผ้าใบ	สภาพผ้าใบไม่ฉีกขาด ปิดสนิทคลุมกระบะบรรทุก	/	/	/	/	/	/	/	/	/	/	/	/	/	/	/	/	/	/	/	/	/	/	/	/	/	/	/	/	/	/	/	
19	ตรวจสอบกรวยจราจร/สามเหลี่ยมสะท้อนแสง	สภาพสมบูรณ์มีแถบสะท้อนแสง, ไม่สกปรก, ไม่ชำรุด	/	/	/	/	/	/	/	/	/	/	/	/	/	/	/	/	/	/	/	/	/	/	/	/	/	/	/	/	/	/	/	
20	ตรวจสอบถังดับเพลิง	สภาพพร้อมใช้งาน เกจวัดแรงดันชี้โซนสีเขียว อายุไม่เกิน 5 ปี	/	/	/	/	/	/	/	/	/	/	/	/	/	/	/	/	/	/	/	/	/	/	/	/	/	/	/	/	/	/	/	
21	เครื่องหมายเสียงกาน้ำ/ พรบ/ ป้ายประกอบการ	ตรวจเช็คสภาพไม่ฉีกขาดมองเห็นชัดเจน, ไม่หมดอายุ	/	/	/	/	/	/	/	/	/	/	/	/	/	/	/	/	/	/	/	/	/	/	/	/	/	/	/	/	/	/	/	
22	ระบบ GPS	พร้อมใช้งานมีเสียงหรือแสงเตือนกรณีความเร็วเกินกำหนด	/	/	/	/	/	/	/	/	/	/	/	/	/	/	/	/	/	/	/	/	/	/	/	/	/	/	/	/	/	/	/	
23	กล้องติดคังหน้ารถ	พร้อมใช้งานตลอดเวลา	/	/	/	/	/	/	/	/	/	/	/	/	/	/	/	/	/	/	/	/	/	/	/	/	/	/	/	/	/	/	/	
24	เข็มขัดนิรภัย	พร้อมใช้งานตลอดเวลา	/	/	/	/	/	/	/	/	/	/	/	/	/	/	/	/	/	/	/	/	/	/	/	/	/	/	/	/	/	/	/	
หมายเหตุ : พนักงานขับรถตรวจสอบรถประจำวัน กรณีพบความผิดปกติแจ้งหัวหน้างานทันที พร้อมแก้ไข หัวหน้างานรับผลการตรวจสอบรถ พร้อมส่งบันทึกการตรวจสอบให้พนักงาน หัวหน้าควบคุมการผลิตทุกวันทั้ง 2 ของเดือน			ลงชื่อ/พนักงานขับรถ		        																													
			ลงชื่อ/รับรองสภาพรถโดยหัวหน้างาน																															

ประเภทรถ : ☐ รถบรรทุกสิบล้อ ☒ รถบรรทุกสิบล้อ(ฟาง) ☐ รถอื่นๆ

บริษัท/หจก. ช.ไพโรจน์

พนักงานขับรถชื่อ วิรัตน์ หน้า ๑๕๖

หมายเลขทะเบียน: ๓๕๗๐๘๐๖ ๓๕๗๐๘๐๗

คำตั้ง : โปรดระบุเครื่องหมายถูก (✓) ผลตรวจ "ปกติ" (X) ผลตรวจ "ผิดปกติ"

ลำดับ	รายการตรวจสอบ	วิธีการตรวจสอบ	เดือน : มิ.ย พ.ศ. : 2567																															หมายเหตุ
			1	2	3	4	5	6	7	8	9	10	11	12	13	14	15	16	17	18	19	20	21	22	23	24	25	26	27	28	29	30	31	
1	ตรวจสอบน้ำมันเบรก	สภาพสี ความขุ่นของน้ำมันเบรก และระดับของน้ำมันเบรก					/	/	/	/	/	/	/			/	/	/	/	/			/	/	/	/	/		/	/				
2	ตรวจสอบสภาพท่อยางเบรก	ตรวจเช็คสภาพการพอง บิด บวมตัวเสียรูป รอยฉีกขาด รั่วซึม					/	/	/	/	/	/	/			/	/	/	/	/			/	/	/	/	/		/	/				
3	ตรวจสอบสภาพการรั่วซึมของระบบลม	ตรวจเช็คการรั่วซึมของลมเบรก เสียงลมรั่ว					/	/	/	/	/	/	/			/	/	/	/	/			/	/	/	/	/		/	/				
4	ตรวจสอบสภาพไฟหน้าปิดเดือนระบบทำงานต่างๆ	ตรวจเช็คความสมบูรณ์ของระบบควบคุม เช่น เกจความดันลม ไฟเตือน					/	/	/	/	/	/	/			/	/	/	/	/			/	/	/	/	/		/	/				
5	ตรวจสอบสภาพระบบคลัช	ตรวจเช็คระยะฟรีของเหยียบคลัช และการสั่นไถลของคลัช					/	/	/	/	/	/	/			/	/	/	/	/			/	/	/	/	/		/	/				
6	ตรวจสอบสายไฮดรอลิก	ตรวจเช็ครอยแตกของสาย รอยรั่ว หรือการเสื่อมสภาพของจุดต่อรั่วซึม					/	/	/	/	/	/	/			/	/	/	/	/			/	/	/	/	/		/	/				
7	ตรวจสอบสภาพลูกปืนคันชัก (หน้า - หลัง)	ตรวจเช็คการหมุนของพวงมาลัย ระยะฟรีพวงมาลัย					/	/	/	/	/	/	/			/	/	/	/	/			/	/	/	/	/		/	/				
8	ตรวจสอบสภาพลูกหมากคันส่ง (ซ้าย-ขวา)	ตรวจเช็คการหมุนของพวงมาลัย ระยะฟรีพวงมาลัย					/	/	/	/	/	/	/			/	/	/	/	/			/	/	/	/	/		/	/				
9	ตรวจสอบสภาพยางทุกเส้น	ตรวจเช็คความสึกหรอ รอยแตกของผิวแก้มยาง (ทุกเส้น)					/	/	/	/	/	/	/			/	/	/	/	/			/	/	/	/	/		/	/				
10	ตรวจสอบสภาพกระทะล้อ และน๊อตล้อ	ตรวจเช็คการแตกร้าว, รอยขาดของน๊อตล้อ หลุดหาย (ทุกล้อ)					/	/	/	/	/	/	/			/	/	/	/	/			/	/	/	/	/		/	/				
11	ตรวจสอบสภาพไฟหน้า/ แครสัญญาณ	ตรวจเช็คความพร้อมใช้งานของไฟหน้า และแคร					/	/	/	/	/	/	/			/	/	/	/	/			/	/	/	/	/		/	/				
12	ตรวจสอบสภาพไฟท้าย / ไฟเบรก	ตรวจเช็คความพร้อมใช้งานของไฟท้าย/ไฟเบรก, สัญญาณเสียงถอย					/	/	/	/	/	/	/			/	/	/	/	/			/	/	/	/	/		/	/				
13	ตรวจสอบสภาพไฟเลี้ยว / ไฟด้านข้าง	ตรวจเช็คความพร้อมใช้งานของไฟเลี้ยว / ไฟด้านข้าง					/	/	/	/	/	/	/			/	/	/	/	/			/	/	/	/	/		/	/				
14	ตรวจเช็คผ้าท้าย/ ปากนกแก้ว	ตรวจเช็คผ้าท้ายปิดสนิท , ไม่ฉีก ล้อกได้สนิททุกตัว ไม่มีการรั่วไหลของแ					/	/	/	/	/	/	/			/	/	/	/	/			/	/	/	/	/		/	/				
15	ตรวจสอบสลักยึดพ่วงระหว่างตัวรถและพ่วง	ตรวจเช็คสภาพการสึกหรอ รอยแตก รอยร้าว ของสลัก					/	/	/	/	/	/	/			/	/	/	/	/			/	/	/	/	/		/	/				
16	แผ่นป้ายทะเบียน	ครบ สะอาดมองเห็นชัดเจน ไม่เลือนลาง และเป็นป้ายที่ทางราชการออกให้					/	/	/	/	/	/	/			/	/	/	/	/			/	/	/	/	/		/	/				
17	ตรวจสอบอุปกรณ์หนูนล้อ	ขนาด 6x6x9 นิ้วพร้อมใช้งาน (2อันรถบรรทุก4อันรถบรรทุกพ่วง)					/	/	/	/	/	/	/			/	/	/	/	/			/	/	/	/	/		/	/				
18	ตรวจสอบผ้าใบ	สภาพผ้าใบไม่ฉีกขาด ปิดสนิทคลุมกระเบาะบรรทุก					/	/	/	/	/	/	/			/	/	/	/	/			/	/	/	/	/		/	/				
19	ตรวจสอบกรวยจราจร/สามเหลี่ยมสะท้อนแสง	สภาพสมบูรณ์มีแถบสะท้อนแสง, ไม่สกปรก, สีไม่จืด					/	/	/	/	/	/	/			/	/	/	/	/			/	/	/	/	/		/	/				
20	ตรวจสอบถังดับเพลิง	สภาพพร้อมใช้งาน เกจวัดแรงดันชี้โซนสีเขียว อายุไม่เกิน 5 ปี					/	/	/	/	/	/	/			/	/	/	/	/			/	/	/	/	/		/	/				
21	เครื่องหมายเสียงาห์/ พรบ/ ป้ายประกอบการ	ตรวจเช็คสภาพไม่ฉีกขาดมองเห็นชัดเจน, ไม่หมดอายุ					/	/	/	/	/	/	/			/	/	/	/	/			/	/	/	/	/		/	/				
22	ระบบ GPS	พร้อมใช้งานมีเสียงหรือแสงเตือนกรณีความเร็วเกินกำหนด					/	/	/	/	/	/	/			/	/	/	/	/			/	/	/	/	/		/	/				
23	กล้องติดคังหน้ารถ	พร้อม ใช้งานตลอดเวลา					/	/	/	/	/	/	/			/	/	/	/	/			/	/	/	/	/		/	/				
24	งพดโรดั	พดโรดั					/	/	/	/	/	/	/			/	/	/	/	/			/	/	/	/	/		/	/				
หมายเหตุ : พนักงานขับรถตรวจสอบรถประจำวัน กรณีพบความผิดปกติแจ้งหัวหน้างานทันที พร้อมแก้ไข หัวหน้างานรับรองผลการตรวจสอบ รวบรวมส่งบันทึกการตรวจสอบให้พนักงาน หัวหน้าควบคุมการผลิตทุกวันวันที่ 2 ของเดือน		ลงชื่อ/พนักงานขับรถ					ลงชื่อ/หัวหน้างาน																											
		ลงชื่อ/รับรองสภาพรถโดยหัวหน้างาน					ลงชื่อ/หัวหน้างาน																											

ประเภทรถ : ☐ รถบรรทุกติดล้อ ☒ รถบรรทุกติดล้อ(พ่วง) ☐ รถอื่นๆ

บริษัท/กอง. รัฐวิสาหกิจ จำกัด

พนักงานขับรถชื่อ ทองสุข พงศ์สิน

หมายเลขทะเบียน : ๐๘๔๔-๐๕๓๖/๐๘๔๐-๐๙/๑

คำตั้ง : โปรดระบุเครื่องหมายถูก (✓) ผลตรวจ "ปกติ" (X) ผลตรวจ "ผิดปกติ"

[illegible]

ประเภทรถ : ☐ รถบรรทุกสิบล้อ ☒ รถบรรทุกสิบล้อ(พ่วง) ☐ รถอื่นๆ

บริษัท/กอง

พนักงานขับรถ

หมายเลขทะเบียน

คำสั่ง : โปรดระบุเครื่องหมายถูก (✓) ผลตรวจ "ปกติ" (X) ผลตรวจ "ผิดปกติ"

ลำดับ	รายการตรวจสอบ	วิธีการตรวจสอบ	เดือน : มิถุนายน พ.ศ. 2567																															หมายเหตุ
			1	2	3	4	5	6	7	8	9	10	11	12	13	14	15	16	17	18	19	20	21	22	23	24	25	26	27	28	29	30	31	
1	ตรวจสอบน้ำมันเบรก	สภาพสี ความขุ่นของน้ำมันเบรก และระดับของน้ำมันเบรก	✓																	✓	✓	✓	✓	✓	✓	✓	✓	✓	✓	✓	✓	✓		
2	ตรวจสอบสภาพท่อข้างเบรก	ตรวจเช็คสภาพการพับงอ บิด บวมคว่ำเสียรูป รอยฉีกขาด รั่วซึม	✓																	✓	✓	✓	✓	✓	✓	✓	✓	✓	✓	✓	✓	✓		
3	ตรวจสอบสภาพการรั่วซึมของระบบลม	ตรวจเช็คการรั่วซึมของลมเบรก เสียงลมรั่ว	✓																	✓	✓	✓	✓	✓	✓	✓	✓	✓	✓	✓	✓	✓		
4	ตรวจสอบสภาพไฟหน้าเปิดเตือนระบบทำงานต่างๆ	ตรวจเช็คความสมบูรณ์ของระบบควบคุม เช่น เกจความดันลม ไฟเตือน	✓																	✓	✓	✓	✓	✓	✓	✓	✓	✓	✓	✓	✓	✓		
5	ตรวจสอบสภาพระบบคลัช	ตรวจเช็คระยะฟรีขาเหยียบคลัช และการลื่นไถลของคลัช	✓																	✓	✓	✓	✓	✓	✓	✓	✓	✓	✓	✓	✓	✓		
6	ตรวจสอบสายไฮดรอลิก	ตรวจเช็ครอยแตกของสาย รอยรั่ว หรือการเสื่อมสภาพของจุดต่อรั่วซึม	✓																	✓	✓	✓	✓	✓	✓	✓	✓	✓	✓	✓	✓	✓		
7	ตรวจสอบสภาพลูกปืนคันชัก (หน้า - หลัง)	ตรวจเช็คการหมุนของพวงมาลัย ระยะฟรีพวงมาลัย	✓																	✓	✓	✓	✓	✓	✓	✓	✓	✓	✓	✓	✓	✓		
8	ตรวจสอบสภาพลูกหมากคันส่ง (ซ้าย-ขวา)	ตรวจเช็คการหมุนของพวงมาลัย ระยะฟรีพวงมาลัย	✓																	✓	✓	✓	✓	✓	✓	✓	✓	✓	✓	✓	✓	✓		
9	ตรวจสอบสภาพยางทุกเส้น	ตรวจเช็คความลึกหรือ รอยแตกของผิวแก้มยาง(ทุกเส้น)	✓																	✓	✓	✓	✓	✓	✓	✓	✓	✓	✓	✓	✓	✓		
10	ตรวจสอบสภาพกระทะล้อ และน๊อตล้อ	ตรวจเช็คการแตกร้าว, รอยขาดของน๊อตล้อ หลุดหาย (ทุกล้อ)	✓																	✓	✓	✓	✓	✓	✓	✓	✓	✓	✓	✓	✓	✓		
11	ตรวจสอบสภาพไฟหน้า/ แครสสัญญาณ	ตรวจเช็คความสมบูรณ์พร้อมใช้งานของไฟหน้า และแคร์	✓																	✓	✓	✓	✓	✓	✓	✓	✓	✓	✓	✓	✓	✓		
12	ตรวจสอบสภาพไฟท้าย / ไฟเบรก	ตรวจเช็คความความพร้อมใช้งานของไฟท้ายไฟเบรก, สัญญาณเสียงถอย	✓																	✓	✓	✓	✓	✓	✓	✓	✓	✓	✓	✓	✓	✓		
13	ตรวจสอบสภาพไฟเลี้ยว / ไฟคั่นข้าง	ตรวจเช็คความความพร้อมใช้งานของไฟเลี้ยว / ไฟคั่นข้าง	✓																	✓	✓	✓	✓	✓	✓	✓	✓	✓	✓	✓	✓	✓		
14	ตรวจเช็คผ้าท้าย/ปากนกแก้ว	ตรวจเช็คผ้าท้ายปิดสนิท, ไม่ล้า ล็อคได้สนิททุกตัว ไม่มีการรั่วไหลของแฉะ	✓																	✓	✓	✓	✓	✓	✓	✓	✓	✓	✓	✓	✓	✓		
15	ตรวจสอบสลักยึดพ่วงระหว่างตัวรถและพ่วง	ตรวจเช็คสภาพการล็อกหรือ รอยแตก รอยร้าว ของสลัก	✓																	✓	✓	✓	✓	✓	✓	✓	✓	✓	✓	✓	✓	✓		
16	แผ่นป้ายทะเบียน	ครบ สะอาดมองเห็นชัดเจน ไม่เลือนลาง และเป็นป้ายที่ทางราชการออกให้	✓																	✓	✓	✓	✓	✓	✓	✓	✓	✓	✓	✓	✓	✓		
17	ตรวจสอบอุปกรณ์พ่วงล้อ	ขนาด 6x6x9 นิ้วพร้อมใช้งาน (2อันรถบรรทุก4อันรถบรรทุกพ่วง)	✓																	✓	✓	✓	✓	✓	✓	✓	✓	✓	✓	✓	✓	✓		
18	ตรวจสอบผ้าใบ	สภาพผ้าใบไม่ฉีกขาด ปิดสนิทคลุมกระบะบรรทุก	✓																	✓	✓	✓	✓	✓	✓	✓	✓	✓	✓	✓	✓	✓		
19	ตรวจสอบการกวาดจราจร/สามเหลี่ยมสะท้อนแสง	สภาพสมบูรณ์มีแถบสะท้อนแสง, ไม่สกปรก, สีไม่ซีด	✓																	✓	✓	✓	✓	✓	✓	✓	✓	✓	✓	✓	✓	✓		
20	ตรวจสอบถังดับเพลิง	สภาพพร้อมใช้งาน เกจวัดแรงดันชี้โซนสีเขียว อายุไม่เกิน 5 ปี	✓																	✓	✓	✓	✓	✓	✓	✓	✓	✓	✓	✓	✓	✓		
21	เครื่องหมายเสียงบีบ/ พรบ/ ป้ายประกอบรถ	ตรวจเช็คสภาพไม่ฉีกขาดมองเห็นชัดเจน, ไม่หมดอายุ	✓																	✓	✓	✓	✓	✓	✓	✓	✓	✓	✓	✓	✓	✓		
22	ระบบ GPS	พร้อมใช้งานมีเสียงหรือแสงเตือนกรณีความเร็วเกินกำหนด	✓																	✓	✓	✓	✓	✓	✓	✓	✓	✓	✓	✓	✓	✓		
23	กล้องติดคังหน้ารถ	พร้อมใช้งานตลอดเวลา	✓																	✓	✓	✓	✓	✓	✓	✓	✓	✓	✓	✓	✓	✓		
24	เพิ่มเติมนัดตั้ง	พ่วงรถบรรทุก	✓																	✓	✓	✓	✓	✓	✓	✓	✓	✓	✓	✓	✓	✓		
หมายเหตุ : พนักงานขับรถตรวจสอบรถประจำวัน กรณีพบความผิดปกติแจ้งหัวหน้างานทันที พร้อมแก้ไข หัวหน้างานรับรองผลการตรวจสอบ รวบรวมส่งบันทึกการตรวจสอบให้พนักงาน หัวหน้าควบคุมการผลิตทุกวัน ที่ 2 ของเดือน			ลงชื่อ/พนักงานขับรถ																															
			ลงชื่อรับรองสภาพรถโดยหัวหน้างาน																															

ประเภทรถ : ☐ รถบรรทุกสิบล้อ ☒ รถบรรทุกสิบล้อ(พ่วง) ☐ รถอื่นๆ

บริษัท/กอง. อัส-พี จำกัด

พนักงานขับรถชื่อ วิรัตน์ จงรักษ์

หมายเลขทะเบียน : อยุธยา-0539/30-7331

คำสั่ง : โปรดระบุเครื่องหมายถูก (✓) ผลตรวจ "ปกติ" (X) ผลตรวจ "ผิดปกติ"

ลำดับ	รายการตรวจสอบ	วิธีการตรวจสอบ	เดือน : <u>พฤษภาคม</u> พ.ศ. <u>2567</u>																															หมายเหตุ
			1	2	3	4	5	6	7	8	9	10	11	12	13	14	15	16	17	18	19	20	21	22	23	24	25	26	27	28	29	30	31	
1	ตรวจสอบน้ำมันเบรก	สภาพสี ความขุ่นของน้ำมันเบรก และระดับของน้ำมันเบรก	✓	✓	✓	✓	✓	✓	✓	✓	✓	✓	✓	✓	✓	✓	✓	✓	✓	✓	✓	✓	✓	✓	✓	✓	✓	✓	✓	✓	✓	✓	✓	
2	ตรวจสอบสภาพท่อทางเบรก	ตรวจเช็คสภาพการพียงอ บิด บวมคว่ำเสียรูป รอยฉีกขาด รั่วซึม	✓	✓	✓	✓	✓	✓	✓	✓	✓	✓	✓	✓	✓	✓	✓	✓	✓	✓	✓	✓	✓	✓	✓	✓	✓	✓	✓	✓	✓	✓	✓	
3	ตรวจสอบสภาพการรั่วซึมของระบบลม	ตรวจเช็คการรั่วซึมของลมเบรก เสียงลมรั่ว	✓	✓	✓	✓	✓	✓	✓	✓	✓	✓	✓	✓	✓	✓	✓	✓	✓	✓	✓	✓	✓	✓	✓	✓	✓	✓	✓	✓	✓	✓	✓	
4	ตรวจสอบสภาพไฟหน้าไฟเตือนระบบทำงานต่างๆ	ตรวจเช็คความสมบูรณ์ของระบบควบคุม เช่น เกจความดันลม ไฟเตือน	✓	✓	✓	✓	✓	✓	✓	✓	✓	✓	✓	✓	✓	✓	✓	✓	✓	✓	✓	✓	✓	✓	✓	✓	✓	✓	✓	✓	✓	✓	✓	
5	ตรวจสอบสภาพระบบคลัช	ตรวจเช็คระยะฟรีของเหยียบคลัชซ์ และการลื่นไถลของคลัชซ์	✓	✓	✓	✓	✓	✓	✓	✓	✓	✓	✓	✓	✓	✓	✓	✓	✓	✓	✓	✓	✓	✓	✓	✓	✓	✓	✓	✓	✓	✓	✓	
6	ตรวจสอบสายไฮดรอลิก	ตรวจเช็ครอยแตกของสาย รอยรั่ว หรือการเสื่อมสภาพของจุดต่อรั่วซึม	✓	✓	✓	✓	✓	✓	✓	✓	✓	✓	✓	✓	✓	✓	✓	✓	✓	✓	✓	✓	✓	✓	✓	✓	✓	✓	✓	✓	✓	✓	✓	
7	ตรวจสอบสภาพลูกปืนคันชัก (หน้า - หลัง)	ตรวจเช็คการหมุนของพวงมาลัย ระยะฟรีพวงมาลัย	✓	✓	✓	✓	✓	✓	✓	✓	✓	✓	✓	✓	✓	✓	✓	✓	✓	✓	✓	✓	✓	✓	✓	✓	✓	✓	✓	✓	✓	✓	✓	
8	ตรวจสอบสภาพลูกหมากคันส่ง (ซ้าย- ขวา)	ตรวจเช็คการหมุนของพวงมาลัย ระยะฟรีพวงมาลัย	✓	✓	✓	✓	✓	✓	✓	✓	✓	✓	✓	✓	✓	✓	✓	✓	✓	✓	✓	✓	✓	✓	✓	✓	✓	✓	✓	✓	✓	✓	✓	
9	ตรวจสอบสภาพยางทุกเส้น	ตรวจเช็คความสึกหรอ รอยแตกของผิวแก้มยาง(ทุกเส้น)	✓	✓	✓	✓	✓	✓	✓	✓	✓	✓	✓	✓	✓	✓	✓	✓	✓	✓	✓	✓	✓	✓	✓	✓	✓	✓	✓	✓	✓	✓	✓	
10	ตรวจสอบสภาพกระทะล้อ และน๊อตล้อ	ตรวจเช็คการแตกร้าว,รอยขาดของน๊อตล้อ หลุดหาย (ทุกล้อ)	✓	✓	✓	✓	✓	✓	✓	✓	✓	✓	✓	✓	✓	✓	✓	✓	✓	✓	✓	✓	✓	✓	✓	✓	✓	✓	✓	✓	✓	✓	✓	
11	ตรวจสอบสภาพไฟหน้า/ แครสสัญญาณ	ตรวจเช็คความสมบูรณ์พร้อมใช้งานของไฟหน้า และแคร	✓	✓	✓	✓	✓	✓	✓	✓	✓	✓	✓	✓	✓	✓	✓	✓	✓	✓	✓	✓	✓	✓	✓	✓	✓	✓	✓	✓	✓	✓	✓	
12	ตรวจสอบสภาพไฟท้าย / ไฟเบรก	ตรวจเช็คความความพร้อมใช้งานของไฟท้าย/ไฟเบรก,สัญญาณเสียงถอย	✓	✓	✓	✓	✓	✓	✓	✓	✓	✓	✓	✓	✓	✓	✓	✓	✓	✓	✓	✓	✓	✓	✓	✓	✓	✓	✓	✓	✓	✓	✓	
13	ตรวจสอบสภาพไฟเลี้ยว / ไฟด้านข้าง	ตรวจเช็คความความพร้อมใช้งานของไฟเลี้ยว / ไฟด้านข้าง	✓	✓	✓	✓	✓	✓	✓	✓	✓	✓	✓	✓	✓	✓	✓	✓	✓	✓	✓	✓	✓	✓	✓	✓	✓	✓	✓	✓	✓	✓	✓	
14	ตรวจเช็คผ้าท้ายปิดสนิท	ตรวจเช็คผ้าท้ายปิดสนิท, ไม่ถั่ว ล็อกได้สนิททุกตัว ไม่มีการรั่วไหลของแ	✓	✓	✓	✓	✓	✓	✓	✓	✓	✓	✓	✓	✓	✓	✓	✓	✓	✓	✓	✓	✓	✓	✓	✓	✓	✓	✓	✓	✓	✓	✓	
15	ตรวจสอบสลักยึดค้ำระหว่างตัวรถและพ่วง	ตรวจเช็คสภาพการล็อกหรือ รอยแตก รอยร้าว ของสลัก	✓	✓	✓	✓	✓	✓	✓	✓	✓	✓	✓	✓	✓	✓	✓	✓	✓	✓	✓	✓	✓	✓	✓	✓	✓	✓	✓	✓	✓	✓	✓	
16	แผ่นป้ายทะเบียน	ครบ สะอาดมองเห็นชัดเจน ไม่เลือนลาง และเป็นป้ายที่ทางราชการออกให้	✓	✓	✓	✓	✓	✓	✓	✓	✓	✓	✓	✓	✓	✓	✓	✓	✓	✓	✓	✓	✓	✓	✓	✓	✓	✓	✓	✓	✓	✓	✓	
17	ตรวจสอบอุปกรณ์หนุนล้อ	ขนาด 6×6×9 นิ้วพร้อมใช้งาน (2อันรถบรรทุก4อันรถบรรทุกพ่วง)	✓	✓	✓	✓	✓	✓	✓	✓	✓	✓	✓	✓	✓	✓	✓	✓	✓	✓	✓	✓	✓	✓	✓	✓	✓	✓	✓	✓	✓	✓	✓	
18	ตรวจสอบผ้าใบ	สภาพผ้าใบไม่ฉีกขาด บิดสนิทกลุมกระเบรรถ	✓	✓	✓	✓	✓	✓	✓	✓	✓	✓	✓	✓	✓	✓	✓	✓	✓	✓	✓	✓	✓	✓	✓	✓	✓	✓	✓	✓	✓	✓	✓	
19	ตรวจสอบบรจยจระ/สามเหลี่ยมสะท้อนแสง	สภาพสมบูรณ์มีแถบสะท้อนแสง, ไม่สกปรก,สีไม่ซีด	✓	✓	✓	✓	✓	✓	✓	✓	✓	✓	✓	✓	✓	✓	✓	✓	✓	✓	✓	✓	✓	✓	✓	✓	✓	✓	✓	✓	✓	✓	✓	
20	ตรวจสอบถังดับเพลิง	สภาพพร้อมใช้งาน เกจวัดแรงดันชี้ โชนสีเขียว อายุไม่เกิน 5 ปี	✓	✓	✓	✓	✓	✓	✓	✓	✓	✓	✓	✓	✓	✓	✓	✓	✓	✓	✓	✓	✓	✓	✓	✓	✓	✓	✓	✓	✓	✓	✓	
21	เครื่องหมายเสียงกัม/ พรบ/ ป้ายประกอบการ	ตรวจเช็คสภาพไม่ฉีกขาดมองเห็นชัดเจน, ไม่หมดอายุ	✓	✓	✓	✓	✓	✓	✓	✓	✓	✓	✓	✓	✓	✓	✓	✓	✓	✓	✓	✓	✓	✓	✓	✓	✓	✓	✓	✓	✓	✓	✓	
22	ระบบ GPS	พร้อมใช้งานมีเสียงหรือแสงเตือนกรณีความเร็วเกินกำหนด	✓	✓	✓	✓	✓	✓	✓	✓	✓	✓	✓	✓	✓	✓	✓	✓	✓	✓	✓	✓	✓	✓	✓	✓	✓	✓	✓	✓	✓	✓	✓	
23	กล้องติดตั้งหน้ารถ	พร้อมใช้งานตลอดเวลา	✓	✓	✓	✓	✓	✓	✓	✓	✓	✓	✓	✓	✓	✓	✓	✓	✓	✓	✓	✓	✓	✓	✓	✓	✓	✓	✓	✓	✓	✓	✓	
24	เริ่มบันทึก	บันทึกใช้งานตลอดเวลา	✓	✓	✓	✓	✓	✓	✓	✓	✓	✓	✓	✓	✓	✓	✓	✓	✓	✓	✓	✓	✓	✓	✓	✓	✓	✓	✓	✓	✓	✓	✓	
หมายเหตุ : พนักงานขับรถตรวจสอบรถประจำวัน กรณีพบความผิดปกติแจ้งหัวหน้างาน			ลงชื่อ/พนักงานขับรถ																															
ทันที พร้อมแก้ไข หัวหน้างานรับรองผลการตรวจสอบรถบรรทุกประจำวัน			ลงชื่อ/รับรองสภาพรถโดยหัวหน้างาน																															
ให้พนักงาน หัวหน้าควบคุมการผลิตทุกวัน ที่ 2 ของเดือน																																		

ประเภทรถ : ☐ รถบรรทุกติดล้อ ☒ รถบรรทุกติดล้อ(ฟาง) ☐ รถอื่นๆ

บริษัท/กอง. ๕๔๕: ๕๗

พนักงานขับรถชื่อ อ. วิชาญ พงษ์ดา


หมายเลขทะเบียน : สท. 70-8068

คำตั้ง : โปรดระบุเครื่องหมายถูก (/) ผลตรวจ "ปกติ" (X) ผลตรวจ "ผิดปกติ"

[illegible]

ประเภท : <input type="checkbox"/> รถบรรทุกถล่ม <input type="checkbox"/> รถบรรทุกถล่ม(พัง) <input type="checkbox"/> รถอื่นๆ	บริษัท/กอง. <u>วิไล</u>	พนักงานขับรถชื่อ <u>กานต์ กัณิ</u>	หมายเลขทะเบียน <u>ฉ.ว 70-4395-20-4398</u>
--	-------------------------	------------------------------------	---

คำสั่ง : โปรดระบุเครื่องหมายถูก (/) ผลตรวจ "ปกติ" (X) ผลตรวจ "ผิดปกติ"

ลำดับ	รายการตรวจสอบ	วิธีการตรวจสอบ	เดือน : <u>ธ.ค.</u> พ.ศ. <u>2562</u>																															หมายเหตุ	
			1	2	3	4	5	6	7	8	9	10	11	12	13	14	15	16	17	18	19	20	21	22	23	24	25	26	27	28	29	30	31		
1	ตรวจสอบน้ำมันเบรก	สภาพสี ความขุ่นของน้ำมันเบรก และระดับของน้ำมันเบรก		/				/						/							/					/									
2	ตรวจสอบสภาพท่อทางเบรก	ตรวจเช็คสภาพการพังของ บิด บวมคว่ำเสียรูป รอยฉีกขาด รั่วซึม		/				/						/							/					/									
3	ตรวจสอบสภาพการรั่วซึมของระบบลม	ตรวจเช็คการรั่วซึมของลมเบรก เสียงลมรั่ว		/				/						/							/					/									
4	ตรวจสอบไฟหน้าปัดเตือนระบบทำงานต่างๆ	ตรวจเช็คความสมบูรณ์ของระบบควบคุม เช่น เกจความดันลม ไฟเตือน		/				/						/							/					/									
5	ตรวจสอบระบบคลัช	ตรวจเช็คระยะฟรีของเหยียบคลัช และการสั่นไถลของคลัช		/				/						/							/					/									
6	ตรวจสอบสายไฮดรอลิก	ตรวจเช็ครอยแตกของสาย รอยรั่ว หรือการเสื่อมสภาพของจุดต่อรั่วซึม		/				/						/							/					/									
7	ตรวจสอบสภาพลูกปืนกันชัก (หน้า - หลัง)	ตรวจเช็คการหมุนของพวงมาลัย ระยะฟรีพวงมาลัย		/				/						/							/					/									
8	ตรวจสอบสภาพลูกหมากคันส่ง (ซ้าย-ขวา)	ตรวจเช็คการหมุนของพวงมาลัย ระยะฟรีพวงมาลัย		/				/						/							/					/									
9	ตรวจสอบสภาพยางทุกเส้น	ตรวจเช็คความลึกของรอยแตกของผิวแก้มยาง (ทุกเส้น)		/				/						/							/					/									
10	ตรวจสอบสภาพกระทะล้อ และน๊อตล้อ	ตรวจเช็คการแตกร้าว, รอยขาดของน๊อตล้อ หลุดหาย (ทุกล้อ)		/				/						/							/					/									
11	ตรวจสอบสภาพไฟหน้า/ แครสสัญญาณ	ตรวจเช็คความสมบูรณ์พร้อมใช้งานของไฟหน้า และแคร		/				/						/							/					/									
12	ตรวจสอบสภาพไฟท้าย / ไฟเบรก	ตรวจเช็คความพร้อมใช้งานของไฟท้ายไฟเบรก, สัญญาณเสียงถอย		/				/						/							/					/									
13	ตรวจสอบสภาพไฟเลี้ยว / ไฟด้านข้าง	ตรวจเช็คความพร้อมใช้งานของไฟเลี้ยว / ไฟด้านข้าง		/				/						/							/					/									
14	ตรวจเช็คผ้าท้าย/ปากนกแก้ว	ตรวจเช็คผ้าท้ายปิดสนิท, ไม่ถั่ว ล็อกได้สนิททุกตัว ไม่มีการรั่วไหลของแ		/				/						/							/					/									
15	ตรวจสอบสลักยึดพ่วงระหว่างตัวรถและพ่วง	ตรวจเช็คสภาพการล็อกหรือ รอยแตก รอยร้าว ของสลัก		/				/						/							/					/									
16	แผ่นป้ายทะเบียน	ครบ สะอาดมองเห็นชัดเจน ไม่เลื่อนกลาง และเป็นป้ายที่ทางราชการออกให้		/				/						/							/					/									
17	ตรวจสอบอุปกรณ์หนูนล้อ	ขนาด 6x6x9 นิ้วพร้อมใช้งาน (2อันรถบรรทุก4อันรถบรรทุกพ่วง)		/				/						/							/					/									
18	ตรวจสอบผ้าใบ	สภาพผ้าใบไม่ฉีกขาด ปิดสนิทคลุมกระบะบรรทุก		/				/						/							/					/									
19	ตรวจสอบการจราจร/สามเหลี่ยมสะท้อนแสง	สภาพสมบูรณ์มีแถบสะท้อนแสง, ไม่สกปรก, สีไม่จืด		/				/						/							/					/									
20	ตรวจสอบถังดับเพลิง	สภาพพร้อมใช้งาน เกจวัดแรงดันชี้โซนสีเขียว อายุไม่เกิน 5 ปี		/				/						/							/					/									
21	เครื่องหมายเสียงกัม/ พรบ/ ป้ายประกอบรถ	ตรวจเช็คสภาพไม่ฉีกขาดมองเห็นชัดเจน, ไม่หมดอายุ		/				/						/							/					/									
22	ระบบ GPS	พร้อมใช้งานมีเสียงหรือแสงเตือนกรณีความเร็วเกินกำหนด		/				/						/							/					/									
23	กล้องติดคังหน้ารถ	พร้อมใช้งานตลอดเวลา		/				/						/							/					/									
24	หมายเหตุ : <u>เริ่มบันทึก</u>	<u>พร้อมใช้งานตลอดเวลา</u>		/				/						/							/					/									
หมายเหตุ : พนักงานขับรถตรวจสอบรถประจำวัน กรณีพบความผิดปกติแจ้งหัวหน้างาน ทันที พร้อมแก้ไข หัวหน้างานรับรองผลการตรวจสอบ พร้อมลงบันทึกการตรวจสอบ ให้พนักงาน หัวหน้าควบคุมการผลิตทุกวัน ที่ 2 ของเดือน			ลงชื่อ/พนักงานขับรถ <div style="text-align: center;">  <u>จิราพร</u> </div>																																

ประเภทรถ : ☐ รถบรรทุกสิบล้อ ☐ รถบรรทุกสิบล้อ(พ่วง) ☐ รถอื่นๆ

บริษัท/กอง. ๖๖๔๖๖๖

พนักงานขับรถชื่อ.....ณัฐกร 1805772.....

หมายเลขทะเบียน : ๑ ๒ ๓ ๔ ๕ ๖ ๗ ๘ ๙ ๐

คำสั่ง : โปรดระบุเครื่องหมายถูก (✓) ผลตรวจ "ปกติ" (X) ผลตรวจ "ผิดปกติ"

[illegible]

ประเภทรถ : ☐ รถบรรทุกสิบล้อ ☒ รถบรรทุกสิบล้อ(พ่วง) ☐ รถอื่นๆ

บริษัท/กอง : วิไลนคร-ลาว

พนักงานขับรถชื่อ : ยอห์น ดริลล์

หมายเลขทะเบียน : 05-70-5449 / 70-5449

คำสั่ง : โปรดระบุเครื่องหมายถูก (✓) ผลตรวจ "ปกติ" (X) ผลตรวจ "ผิดปกติ"

ลำดับ	รายการตรวจสอบ	วิธีการตรวจสอบ	เดือน : <u>มิ.ย.</u> พ.ศ. : <u>67</u>																															หมายเหตุ
			1	2	3	4	5	6	7	8	9	10	11	12	13	14	15	16	17	18	19	20	21	22	23	24	25	26	27	28	29	30	31	
1	ตรวจสอบน้ำมันเบรก	สภาพสี ความขุ่นของน้ำมันเบรก และระดับของน้ำมันเบรก									✓	✓	✓					✓	✓	✓	✓	✓	✓	✓							✓	✓		
2	ตรวจสอบสภาพท่อยางเบรก	ตรวจเช็คสภาพการพังของ บิด บวมคว่ำเสียรูป รอยฉีกขาด รั่วซึม									✓	✓	✓					✓	✓	✓	✓	✓	✓	✓							✓	✓		
3	ตรวจสอบสภาพการรั่วซึมของระบบลม	ตรวจเช็คการรั่วซึมของลมเบรก เสียงลมรั่ว									✓	✓	✓					✓	✓	✓	✓	✓	✓	✓							✓	✓		
4	ตรวจสอบสภาพไฟหน้าไฟเตือนระบบทำงานต่างๆ	ตรวจเช็คความสมบูรณ์ของระบบควบคุม เช่น เกจความดันลม ไฟเตือน									✓	✓	✓					✓	✓	✓	✓	✓	✓	✓							✓	✓		
5	ตรวจสอบสภาพระบบคลัช	ตรวจเช็คระยะฟรีของเหยียบคลัช และการสั่นไถลของกัลท์									✓	✓	✓					✓	✓	✓	✓	✓	✓	✓							✓	✓		
6	ตรวจสอบสายไฮดรอลิก	ตรวจเช็ครอยแตกของสาย รอยรั่ว หรือการเสื่อมสภาพของจุดต่อรั่วซึม									✓	✓	✓					✓	✓	✓	✓	✓	✓	✓							✓	✓		
7	ตรวจสอบสภาพลูกปืนคันชัก (หน้า - หลัง)	ตรวจเช็คการหมุนของพวงมาลัย ระยะฟรีพวงมาลัย									✓	✓	✓					✓	✓	✓	✓	✓	✓	✓							✓	✓		
8	ตรวจสอบสภาพลูกหมากกันส่ง (ซ้าย-ขวา)	ตรวจเช็คการหมุนของพวงมาลัย ระยะฟรีพวงมาลัย									✓	✓	✓					✓	✓	✓	✓	✓	✓	✓							✓	✓		
9	ตรวจสอบสภาพยางทุกเส้น	ตรวจเช็คความสึกหรอ รอยแตกของผิวแก้มยาง(ทุกเส้น)									✓	✓	✓					✓	✓	✓	✓	✓	✓	✓							✓	✓		
10	ตรวจสอบสภาพกระทะล้อ และน๊อตล้อ	ตรวจเช็คการแตกร้าว, รอยขาดของน๊อตล้อ หลุดหาย (ทุกล้อ)									✓	✓	✓					✓	✓	✓	✓	✓	✓	✓							✓	✓		
11	ตรวจสอบสภาพไฟหน้า/ แครสสัญญาณ	ตรวจเช็คความสมบูรณ์พร้อมใช้งานของไฟหน้า และแคร									✓	✓	✓					✓	✓	✓	✓	✓	✓	✓							✓	✓		
12	ตรวจสอบสภาพไฟท้าย / ไฟเบรก	ตรวจเช็คความพร้อมใช้งานของไฟท้าย/ไฟเบรก, สัญญาณเสียงถอย									✓	✓	✓					✓	✓	✓	✓	✓	✓	✓							✓	✓		
13	ตรวจสอบสภาพไฟเลี้ยว / ไฟคั่นข้าง	ตรวจเช็คความพร้อมใช้งานของไฟเลี้ยว / ไฟคั่นข้าง									✓	✓	✓					✓	✓	✓	✓	✓	✓	✓							✓	✓		
14	ตรวจเช็คผ้าท้ายปิดสนิท, ไม่ล่า ล้อไถ่สันทกั่ว	ตรวจเช็คผ้าท้ายปิดสนิท, ไม่ล่า ล้อไถ่สันทกั่ว ไม่มีการรั่วไหลของแ									✓	✓	✓					✓	✓	✓	✓	✓	✓	✓							✓	✓		
15	ตรวจสอบสลักยึดพ่วงระหว่างตัวรถและพ่วง	ตรวจเช็คสภาพการสึกหรอ รอยแตก รอยร้าว ของสลัก									✓	✓	✓					✓	✓	✓	✓	✓	✓	✓							✓	✓		
16	แผ่นป้ายทะเบียน	ครบ สะอาดมองเห็นชัดเจน ไม่เลือนลาง และเป็นป้ายที่ทางราชการออกให้									✓	✓	✓					✓	✓	✓	✓	✓	✓	✓							✓	✓		
17	ตรวจสอบอุปกรณ์หนุนล้อ	ขนาด 6x6x9 นิ้วพร้อมใช้งาน (2อันรอบรถทุก4อันรอบรถทุกพ่วง)									✓	✓	✓					✓	✓	✓	✓	✓	✓	✓							✓	✓		
18	ตรวจสอบผ้าใบ	สภาพผ้าใบไม่ฉีกขาด ปิดสนิทคลุมกระบะบรรทุก									✓	✓	✓					✓	✓	✓	✓	✓	✓	✓							✓	✓		
19	ตรวจสอบถ่วงจากร/สามเหลี่ยมสะท้อนแสง	สภาพสมบูรณ์มีแถบสะท้อนแสง, ไม่สกปรก, สีไม่ซีด									✓	✓	✓					✓	✓	✓	✓	✓	✓	✓							✓	✓		
20	ตรวจสอบถังดับเพลิง	สภาพพร้อมใช้งาน เกจวัดแรงดันชี้โชนสีเขียว อายุไม่เกิน 5 ปี									✓	✓	✓					✓	✓	✓	✓	✓	✓	✓							✓	✓		
21	เครื่องหมายเสียงกัม/ พรบ/ ป้ายประกอบการ	ตรวจเช็คสภาพไม่ฉีกขาดมองเห็นชัดเจน, ไม่หมดอายุ									✓	✓	✓					✓	✓	✓	✓	✓	✓	✓							✓	✓		
22	ระบบ GPS	พร้อมใช้งานมีเสียงหรือแสงเตือนกรณีความเร็วเกินกำหนด									✓	✓	✓					✓	✓	✓	✓	✓	✓	✓							✓	✓		
23	กล่องติดคังหนารถ	พร้อมใช้งานตลอดเวลา									✓	✓	✓					✓	✓	✓	✓	✓	✓	✓							✓	✓		
24	เข็มวัดน้ำมัน	พร้อมใช้งานตลอดเวลา									✓	✓	✓					✓	✓	✓	✓	✓	✓	✓							✓	✓		
หมายเหตุ : พนักงานขับรถตรวจสอบรถประจำวัน กรณีพบความผิดปกติแจ้งหัวหน้างานทันที พร้อมแก้ไข หัวหน้างานรับรองผลการตรวจสอบ รวบรวมส่งบันทึกการตรวจสอบ			ลงชื่อ/พนักงานขับรถ																															
ให้พนักงาน หัวหน้าควบคุมการผลิตฯ ทุกวันที่ 2 ของเดือน			ลงชื่อ/รับรองสภาพรถโดยหัวหน้างาน																															

ประเภทรถ : ☐ รถบรรทุกสิบล้อ ☒ รถบรรทุกสิบล้อ(พ่วง) ☐ รถอื่นๆ

บริษัท/กอง : บริษัท/กอง

พนักงานขับรถชื่อ : สมศักดิ์ อึ้ง

หมายเลขทะเบียน : 0ม72-0540-70-7327

คำสั่ง : โปรดระบุเครื่องหมายถูก (✓) ผลตรวจ "ปกติ" (X) ผลตรวจ "ผิดปกติ"

ลำดับ	รายการตรวจสอบ	วิธีการตรวจสอบ	เดือน : <u>มิ.ย</u> พ.ศ. : <u>67</u>																															หมายเหตุ		
			1	2	3	4	5	6	7	8	9	10	11	12	13	14	15	16	17	18	19	20	21	22	23	24	25	26	27	28	29	30	31			
1	ตรวจสอบน้ำมันเบรก	สภาพสี ความชุ่มชื้นของน้ำมันเบรก และระดับของน้ำมันเบรก	✓	✓	✓	✓	✓	✓	✓	✓	✓	✓	✓	✓	✓	✓	✓	✓	✓	✓	✓	✓	✓	✓	✓	✓	✓	✓	✓	✓	✓	✓	✓			
2	ตรวจสอบสภาพท่อข้างเบรก	ตรวจเช็คสภาพการพังบด บวมคั่วเสียรูป รอยฉีกขาด รั่วซึม	✓	✓	✓	✓	✓	✓	✓	✓	✓	✓	✓	✓	✓	✓	✓	✓	✓	✓	✓	✓	✓	✓	✓	✓	✓	✓	✓	✓	✓	✓	✓	✓		
3	ตรวจสอบสภาพการรั่วซึมของระบบลม	ตรวจเช็คการรั่วซึมของลมเบรก เสียงลมรั่ว	✓	✓	✓	✓	✓	✓	✓	✓	✓	✓	✓	✓	✓	✓	✓	✓	✓	✓	✓	✓	✓	✓	✓	✓	✓	✓	✓	✓	✓	✓	✓	✓		
4	ตรวจสอบสภาพไฟหน้าปิดเครื่องระบบทำงานต่างๆ	ตรวจเช็คความสมบูรณ์ของระบบควบคุม เช่น เกจความดันลม ไฟเตือน	✓	✓	✓	✓	✓	✓	✓	✓	✓	✓	✓	✓	✓	✓	✓	✓	✓	✓	✓	✓	✓	✓	✓	✓	✓	✓	✓	✓	✓	✓	✓	✓		
5	ตรวจสอบสภาพระบบคลัช	ตรวจเช็คระยะฟรีของเหยียบคลัช และการลื่นไถลของคลัช	✓	✓	✓	✓	✓	✓	✓	✓	✓	✓	✓	✓	✓	✓	✓	✓	✓	✓	✓	✓	✓	✓	✓	✓	✓	✓	✓	✓	✓	✓	✓	✓		
6	ตรวจสอบสายไฮดรอลิก	ตรวจเช็ครอยแตกของสาย รอยรั่ว หรือการเสื่อมสภาพของจุดต่อรั่วซึม	✓	✓	✓	✓	✓	✓	✓	✓	✓	✓	✓	✓	✓	✓	✓	✓	✓	✓	✓	✓	✓	✓	✓	✓	✓	✓	✓	✓	✓	✓	✓	✓		
7	ตรวจสอบสภาพลูกปืนคันชัก (หน้า - หลัง)	ตรวจเช็คการหมุนของพวงมาลัย ระยะฟรีพวงมาลัย	✓	✓	✓	✓	✓	✓	✓	✓	✓	✓	✓	✓	✓	✓	✓	✓	✓	✓	✓	✓	✓	✓	✓	✓	✓	✓	✓	✓	✓	✓	✓	✓		
8	ตรวจสอบสภาพลูกหมากคันส่ง (ซ้าย-ขวา)	ตรวจเช็คการหมุนของพวงมาลัย ระยะฟรีพวงมาลัย	✓	✓	✓	✓	✓	✓	✓	✓	✓	✓	✓	✓	✓	✓	✓	✓	✓	✓	✓	✓	✓	✓	✓	✓	✓	✓	✓	✓	✓	✓	✓	✓		
9	ตรวจสอบสภาพยางทุกเส้น	ตรวจเช็คความสึกหรอ รอยแตกของผิวแก้มยาง(ทุกเส้น)	✓	✓	✓	✓	✓	✓	✓	✓	✓	✓	✓	✓	✓	✓	✓	✓	✓	✓	✓	✓	✓	✓	✓	✓	✓	✓	✓	✓	✓	✓	✓	✓		
10	ตรวจสอบสภาพกระทะล้อ และน๊อตล้อ	ตรวจเช็คการแตกร้าว, รอยขาดของน๊อตล้อ หลุดหาย (ทุกล้อ)	✓	✓	✓	✓	✓	✓	✓	✓	✓	✓	✓	✓	✓	✓	✓	✓	✓	✓	✓	✓	✓	✓	✓	✓	✓	✓	✓	✓	✓	✓	✓	✓		
11	ตรวจสอบสภาพไฟหน้า/ แครสสัญญาณ	ตรวจเช็คความสมบูรณ์พร้อมใช้งานของไฟหน้า และแคร	✓	✓	✓	✓	✓	✓	✓	✓	✓	✓	✓	✓	✓	✓	✓	✓	✓	✓	✓	✓	✓	✓	✓	✓	✓	✓	✓	✓	✓	✓	✓	✓		
12	ตรวจสอบสภาพไฟท้าย/ ไฟเบรก	ตรวจเช็คความความพร้อมใช้งานของไฟท้าย/ไฟเบรก, สัญญาณเสียงถอย	✓	✓	✓	✓	✓	✓	✓	✓	✓	✓	✓	✓	✓	✓	✓	✓	✓	✓	✓	✓	✓	✓	✓	✓	✓	✓	✓	✓	✓	✓	✓	✓		
13	ตรวจสอบสภาพไฟเลี้ยว/ ไฟด้านข้าง	ตรวจเช็คความความพร้อมใช้งานของไฟเลี้ยว/ ไฟด้านข้าง	✓	✓	✓	✓	✓	✓	✓	✓	✓	✓	✓	✓	✓	✓	✓	✓	✓	✓	✓	✓	✓	✓	✓	✓	✓	✓	✓	✓	✓	✓	✓	✓		
14	ตรวจเช็คผ้าท้ายปิดสนิท, ไม่ล่า ล้อได้สนิททุกตัว ไม่มีการรั่วไหลของแรม		✓	✓	✓	✓	✓	✓	✓	✓	✓	✓	✓	✓	✓	✓	✓	✓	✓	✓	✓	✓	✓	✓	✓	✓	✓	✓	✓	✓	✓	✓	✓	✓		
15	ตรวจสอบสลักยึดพ่วงระหว่างตัวรถและพ่วง	ตรวจเช็คสภาพการสึกหรอ รอยแตก รอยร้าว ของสลัก	✓	✓	✓	✓	✓	✓	✓	✓	✓	✓	✓	✓	✓	✓	✓	✓	✓	✓	✓	✓	✓	✓	✓	✓	✓	✓	✓	✓	✓	✓	✓	✓		
16	แผ่นป้ายทะเบียน	ครบ สะอาดมองเห็นชัดเจน ไม่เลือนลาง และเป็นป้ายที่ทางราชการออกให้	✓	✓	✓	✓	✓	✓	✓	✓	✓	✓	✓	✓	✓	✓	✓	✓	✓	✓	✓	✓	✓	✓	✓	✓	✓	✓	✓	✓	✓	✓	✓	✓		
17	ตรวจสอบอุปกรณ์หนูล้อ	ขนาด 6x6x9 นิ้วพร้อมใช้งาน (2อันรถบรรทุก4อันรถบรรทุกพ่วง)	✓	✓	✓	✓	✓	✓	✓	✓	✓	✓	✓	✓	✓	✓	✓	✓	✓	✓	✓	✓	✓	✓	✓	✓	✓	✓	✓	✓	✓	✓	✓	✓		
18	ตรวจสอบผ้าใบ	สภาพผ้าใบไม่ฉีกขาด ปิดสนิทคลุมกระบะบรรทุก	✓	✓	✓	✓	✓	✓	✓	✓	✓	✓	✓	✓	✓	✓	✓	✓	✓	✓	✓	✓	✓	✓	✓	✓	✓	✓	✓	✓	✓	✓	✓	✓		
19	ตรวจสอบการวางจระजर/สามเหลี่ยมสะท้อนแสง	สภาพสมบูรณ์มีแถบสะท้อนแสง, ไม่สกปรก, สีไม่จืด	✓	✓	✓	✓	✓	✓	✓	✓	✓	✓	✓	✓	✓	✓	✓	✓	✓	✓	✓	✓	✓	✓	✓	✓	✓	✓	✓	✓	✓	✓	✓	✓		
20	ตรวจสอบถังดับเพลิง	สภาพพร้อมใช้งาน เกจวัดแรงดันชี้โซนสีเขียว อายุไม่เกิน 5 ปี	✓	✓	✓	✓	✓	✓	✓	✓	✓	✓	✓	✓	✓	✓	✓	✓	✓	✓	✓	✓	✓	✓	✓	✓	✓	✓	✓	✓	✓	✓	✓	✓		
21	เครื่องหมายเตือนภัย/ พรม/ ป้ายประกอบการ	ตรวจเช็คสภาพไม่ฉีกขาดมองเห็นชัดเจน, ไม่หมดอายุ	✓	✓	✓	✓	✓	✓	✓	✓	✓	✓	✓	✓	✓	✓	✓	✓	✓	✓	✓	✓	✓	✓	✓	✓	✓	✓	✓	✓	✓	✓	✓	✓		
22	ระบบ GPS	พร้อมใช้งานมีเสียงหรือแสงเตือนกรณีความเร็วเกินกำหนด	✓	✓	✓	✓	✓	✓	✓	✓	✓	✓	✓	✓	✓	✓	✓	✓	✓	✓	✓	✓	✓	✓	✓	✓	✓	✓	✓	✓	✓	✓	✓	✓		
23	กล้องติดคังหน้ารถ	พร้อมใช้งานตลอดเวลา	✓	✓	✓	✓	✓	✓	✓	✓	✓	✓	✓	✓	✓	✓	✓	✓	✓	✓	✓	✓	✓	✓	✓	✓	✓	✓	✓	✓	✓	✓	✓	✓		
24	ใบขับขี่	พร้อมใช้งานตลอดเวลา	✓	✓	✓	✓	✓	✓	✓	✓	✓	✓	✓	✓	✓	✓	✓	✓	✓	✓	✓	✓	✓	✓	✓	✓	✓	✓	✓	✓	✓	✓	✓	✓		
หมายเหตุ : พนักงานขับรถตรวจสอบรถประจำวัน กรณีพบความผิดปกติแจ้งหัวหน้างานทันที พร้อมแก้ไข หัวหน้างานรับรองผลการตรวจสอบสภาพรถ รวบรวมส่งบันทึกการตรวจสอบให้พนักงาน หัวหน้าควบคุมการผลิตทุกวันทั้ง 2 ของเดือน																																				
ลงชื่อ/พนักงานขับรถ																																				
ลงชื่อ/รับรองสภาพรถโดยหัวหน้างาน																																				